



**UNIONE  
EUROPEA**



**Ministero dello  
Sviluppo Economico**



**Regione Puglia**  
Dipartimento Sviluppo Economico,  
Innovazione, Istruzione, Formazione e  
Lavoro

**PUGLIA  
FESR-FSE  
2014/2020**  
*Il futuro alla portata di tutti*



*POR Puglia FESR-FSE 2014-2020 - Asse prioritario 1 - Ricerca, sviluppo tecnologico, innovazione – Azione 1.4, Sub-Azione 1.4.b - BANDO INNOLABS  
SOSTEGNO ALLA CREAZIONE DI SOLUZIONI INNOVATIVE FINALIZZATE A SPECIFICI PROBLEMI DI RILEVANZA SOCIALE,  
Codice pratica: 42JRML2*

## **PROGETTO TOW-AWAY**

**“Sistema intelligente per il monitoraggio dei passi carrabili”**



# **digicomune**

## **D6 - Manuali di utilizzo V1**

Versione 2.3



MASVIS SRL, Via Dalla Chiesa, 27 - 70014 Conversano (BA), P.IVA/C.F.: 07639400725  
Tel. 080 4954657, Cell. 3203148544, E-mail: info@masvis.com Sito www.masvis.com



**UNIONE  
EUROPEA**



**Ministero dello  
Sviluppo Economico**



**Regione Puglia**  
Dipartimento Sviluppo Economico,  
Innovazione, Istruzione, Formazione e  
Lavoro

**PUGLIA  
FESR-FSE  
2014/2020**  
*Il futuro alla portata di tutti*



*POR Puglia FESR-FSE 2014-2020 - Asse prioritario 1 - Ricerca, sviluppo tecnologico, innovazione – Azione 1.4, Sub-  
Azione 1.4.b - BANDO INNOLABS  
SOSTEGNO ALLA CREAZIONE DI SOLUZIONI INNOVATIVE FINALIZZATE A SPECIFICI PROBLEMI DI  
RILEVANZA SOCIALE,  
Codice pratica: 42JRML2*

## Sommario

1.	Login .....	5
2.	Home .....	6
3.	Generale .....	9
3.1	Richiedenti.....	9
4.	Inserimento e Modifica.....	10
5.	Eliminazione .....	12
5.1	Strutture .....	13
6.	Inserimento e Modifica.....	14
7.	Eliminazione .....	15
8.	Passi carrabili .....	16
8.1	Archivio passi.....	16
9.	Inserimento e Modifica.....	17
9.1	Archivio pratiche .....	20
10.	Inserimento e Modifica.....	20





**UNIONE  
EUROPEA**



**Ministero dello  
Sviluppo Economico**



**Regione Puglia**  
Dipartimento Sviluppo Economico,  
Innovazione, Istruzione, Formazione e  
Lavoro

**PUGLIA  
FESR-FSE  
2014/2020**  
*Il futuro alla portata di tutti*



*POR Puglia FESR-FSE 2014-2020 - Asse prioritario 1 - Ricerca, sviluppo tecnologico, innovazione – Azione 1.4, Sub-Azione 1.4.b - BANDO INNO LABS  
SOSTEGNO ALLA CREAZIONE DI SOLUZIONI INNOVATIVE FINALIZZATE A SPECIFICI PROBLEMI DI RILEVANZA SOCIALE,  
Codice pratica: 42JRML2*

10.1.1.1	Pratica, Richiedente ed Intestatario.....	21
10.1.1.2	Dati passo carrabile .....	22
10.1.1.3	Precedente intestatario.....	23
10.1.1.4	Allegati e integrazioni .....	23
10.1.1.5	Pareri polizia locale e ufficio tecnico .....	24
10.1.1.6	Prescrizioni.....	25
10.1.1.7	Procedimento.....	26
10.1.1.8	Esito pratica.....	27
11.	Sistema .....	29
11.1	Utenti .....	29
12.	Cambio password.....	30
13.	Inserimento e Modifica.....	30
13.1	Gruppi e privilegi.....	32
14.	Inserimento e Modifica.....	33





**UNIONE  
EUROPEA**



**Ministero dello  
Sviluppo Economico**



**Regione Puglia**  
Dipartimento Sviluppo Economico,  
Innovazione, Istruzione, Formazione e  
Lavoro

**PUGLIA  
FESR-FSE  
2014/2020**  
*Il futuro alla portata di tutti*



*POR Puglia FESR-FSE 2014-2020 - Asse prioritario 1 - Ricerca, sviluppo tecnologico, innovazione – Azione 1.4, Sub-  
Azione 1.4.b - BANDO INNOLABS  
SOSTEGNO ALLA CREAZIONE DI SOLUZIONI INNOVATIVE FINALIZZATE A SPECIFICI PROBLEMI DI  
RILEVANZA SOCIALE,  
Codice pratica: 42JRML2*



MASVIS SRL, Via Dalla Chiesa, 27 - 70014 Conversano (BA), P.IVA/C.F.: 07639400725  
Tel. 080 4954657, Cell. 3203148544, E-mail: [info@masvis.com](mailto:info@masvis.com) Sito [www.masvis.com](http://www.masvis.com)



**UNIONE  
EUROPEA**



**Ministero dello  
Sviluppo Economico**



**Regione Puglia**  
Dipartimento Sviluppo Economico,  
Innovazione, Istruzione, Formazione e  
Lavoro

**PUGLIA  
FESR-FSE  
2014/2020**  
*Il futuro alla portata di tutti*



*POR Puglia FESR-FSE 2014-2020 - Asse prioritario 1 - Ricerca, sviluppo tecnologico, innovazione – Azione 1.4, Sub-Azione 1.4.b - BANDO INNOLABS  
SOSTEGNO ALLA CREAZIONE DI SOLUZIONI INNOVATIVE FINALIZZATE A SPECIFICI PROBLEMI DI RILEVANZA SOCIALE,  
Codice pratica: 42JRML2*

## 1. Login

Per accedere al sistema è necessario autenticarsi attraverso la seguente pagina di login:

Username

Password

Accedi

Figura 1 – Login

Bisogna inserire nome utente, password, e premere il pulsante *Accedi*.



MASVIS SRL, Via Dalla Chiesa, 27 - 70014 Conversano (BA), P.IVA/C.F.: 07639400725  
Tel. 080 4954657, Cell. 3203148544, E-mail: info@masvis.com Sito www.masvis.com



**UNIONE EUROPEA**

**Ministero dello Sviluppo Economico**

**Regione Puglia**  
Dipartimento Sviluppo Economico, Innovazione, Istruzione, Formazione e Lavoro

**PUGLIA FESR-FSE 2014/2020**  
Il futuro alla portata di tutti

**INNO LABS**

*POR Puglia FESR-FSE 2014-2020 - Asse prioritario 1 - Ricerca, sviluppo tecnologico, innovazione – Azione 1.4, Sub-Azione 1.4.b - BANDO INNOLABS*  
*SOSTEGNO ALLA CREAZIONE DI SOLUZIONI INNOVATIVE FINALIZZATE A SPECIFICI PROBLEMI DI RILEVANZA SOCIALE,*  
*Codice pratica: 42JRML2*

## 2. Home

La pagina principale del sistema si presenta nel seguente modo:

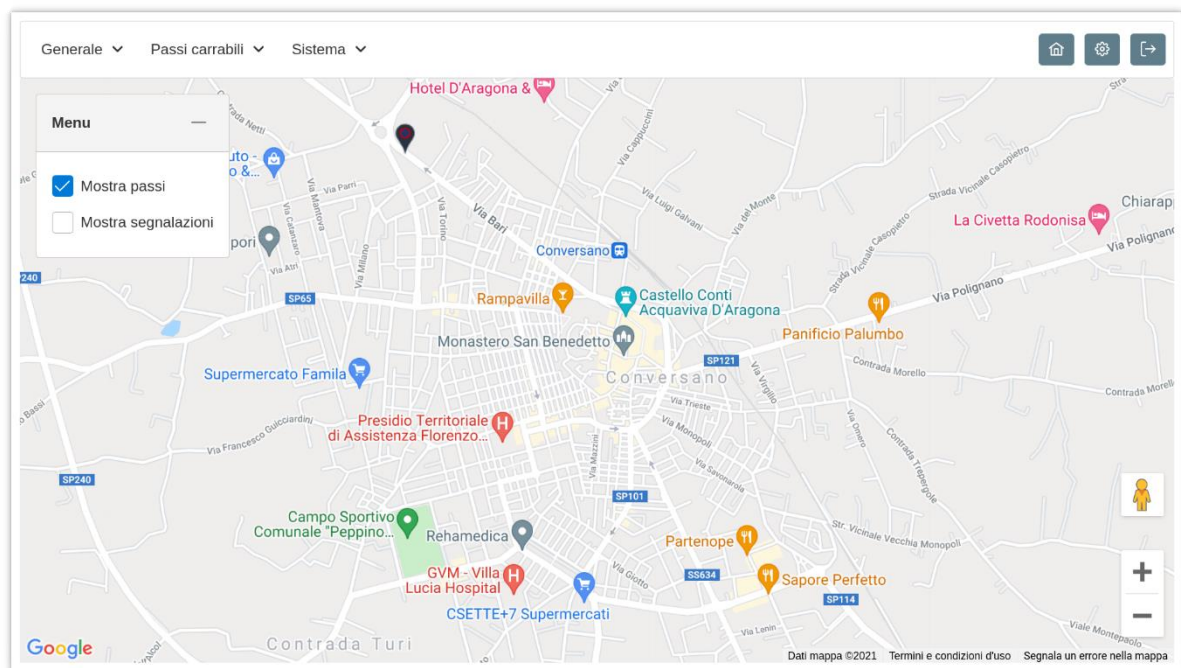



Figura 2 - Home

La toolbar, nella parte superiore, contiene il menu principale e tre pulsanti che permettono, rispettivamente, di:



MASVIS SRL, Via Dalla Chiesa, 27 - 70014 Conversano (BA), P.IVA/C.F.: 07639400725  
Tel. 080 4954657, Cell. 3203148544, E-mail: info@masvis.com Sito www.masvis.com



**UNIONE  
EUROPEA**



**Ministero dello  
Sviluppo Economico**



**Regione Puglia**  
Dipartimento Sviluppo Economico,  
Innovazione, Istruzione, Formazione e  
Lavoro

**PUGLIA  
FESR-FSE  
2014/2020**  
*Il futuro alla portata di tutti*



*POR Puglia FESR-FSE 2014-2020 - Asse prioritario 1 - Ricerca, sviluppo tecnologico, innovazione – Azione 1.4, Sub-Azione 1.4.b - BANDO INNOLABS  
SOSTEGNO ALLA CREAZIONE DI SOLUZIONI INNOVATIVE FINALIZZATE A SPECIFICI PROBLEMI DI RILEVANZA SOCIALE,  
Codice pratica: 42JRML2*

- tornare alla home page;
- accedere alle impostazioni del sistema;
- effettuare il logout.

Il resto dello schermo è occupato dalla mappa del comune.

Attraverso il menu posto in alto a sinistra, è possibile accendere i layer dei passi carrabili e delle segnalazioni. È possibile, inoltre, interrogare ciascun elemento presente in mappa, con un click del tasto sinistro del mouse.

Trascinando la figura gialla, presente in basso a destra, su una via è possibile accedere alla StreetView e navigare la mappa visualizzando le immagini delle stesse.





**UNIONE EUROPEA**



**Ministero dello Sviluppo Economico**



**Regione Puglia**  
Dipartimento Sviluppo Economico,  
Innovazione, Istruzione, Formazione e Lavoro

**PUGLIA FESR-FSE 2014/2020**  
Il futuro alla portata di tutti



**POR Puglia FESR-FSE 2014-2020 - Asse prioritario 1 - Ricerca, sviluppo tecnologico, innovazione – Azione 1.4, Sub-Azione 1.4.b - BANDO INNOLABS**  
**SOSTEGNO ALLA CREAZIONE DI SOLUZIONI INNOVATIVE FINALIZZATE A SPECIFICI PROBLEMI DI RILEVANZA SOCIALE,**  
**Codice pratica: 42JRML2**



Figura 3 – StreetView



MASVIS SRL, Via Dalla Chiesa, 27 - 70014 Conversano (BA), P.IVA/C.F.: 07639400725  
Tel. 080 4954657, Cell. 3203148544, E-mail: info@masvis.com Sito www.masvis.com





**UNIONE  
EUROPEA**



**Ministero dello  
Sviluppo Economico**



**Regione Puglia**  
Dipartimento Sviluppo Economico,  
Innovazione, Istruzione, Formazione e  
Lavoro

**PUGLIA  
FESR-FSE  
2014/2020**  
*Il futuro alla portata di tutti*



*POR Puglia FESR-FSE 2014-2020 - Asse prioritario 1 - Ricerca, sviluppo tecnologico, innovazione – Azione 1.4, Sub-Azione 1.4.b - BANDO INNOLABS  
SOSTEGNO ALLA CREAZIONE DI SOLUZIONI INNOVATIVE FINALIZZATE A SPECIFICI PROBLEMI DI RILEVANZA SOCIALE,  
Codice pratica: 42JRML2*

## 3. Generale

La sezione *Generale* contiene le anagrafiche dei richiedenti e delle strutture. Le prime si riferiscono a tutti i cittadini/enti che hanno fatto una richiesta, mentre la seconda contiene tutte le strutture oggetto di una richiesta.

### 3.1 Richiedenti

L'elenco di tutti i *Richiedenti* è rappresentato da una tabella paginata, come mostrato nella seguente figura:





**UNIONE EUROPEA**

**Ministero dello Sviluppo Economico**

**Regione Puglia**  
Dipartimento Sviluppo Economico, Innovazione, Istruzione, Formazione e Lavoro

**PUGLIA FESR-FSE 2014/2020**  
Il futuro alla portata di tutti

**INNO LABS**

*POR Puglia FESR-FSE 2014-2020 - Asse prioritario 1 - Ricerca, sviluppo tecnologico, innovazione – Azione 1.4, Sub-Azione 1.4.b - BANDO INNOLABS*  
*SOSTEGNO ALLA CREAZIONE DI SOLUZIONI INNOVATIVE FINALIZZATE A SPECIFICI PROBLEMI DI RILEVANZA SOCIALE,*  
*Codice pratica: 42JRML2*

Generale ▾ Passi carrabili ▾ Sistema ▾

Gestione richiedenti Inserisci Dettagli Modifica Elimina

Intestatario ↑↓	Codice fiscale ↑↓	Partita IVA ↑↓	Città ↑↓	Indirizzo ↑↓	Civico ↑↓
<input type="text"/>	<input type="text"/>	<input type="text"/>	<input type="text"/>	<input type="text"/>	<input type="text"/>
Rossi Mario	POLIJJ78G67F5423E		Conversano	Via Bari	1


10 ▾ << < 1 > >> 1-1 di 1

**Figura 4 – Tabella dei richiedenti**

È possibile, su ciascuna colonna, eseguire ordinamenti (crescenti o decrescenti) e filtri. Attraverso la toolbar, nella parte inferiore, è possibile selezionare il numero di righe da visualizzare per ogni pagina e cambiare la pagina corrente (avanti, indietro, prima ed ultima).

#### 4. Inserimento e Modifica

L’inserimento o la modifica di un richiedente avviene attraverso la compilazione della seguente scheda:





**UNIONE EUROPEA**

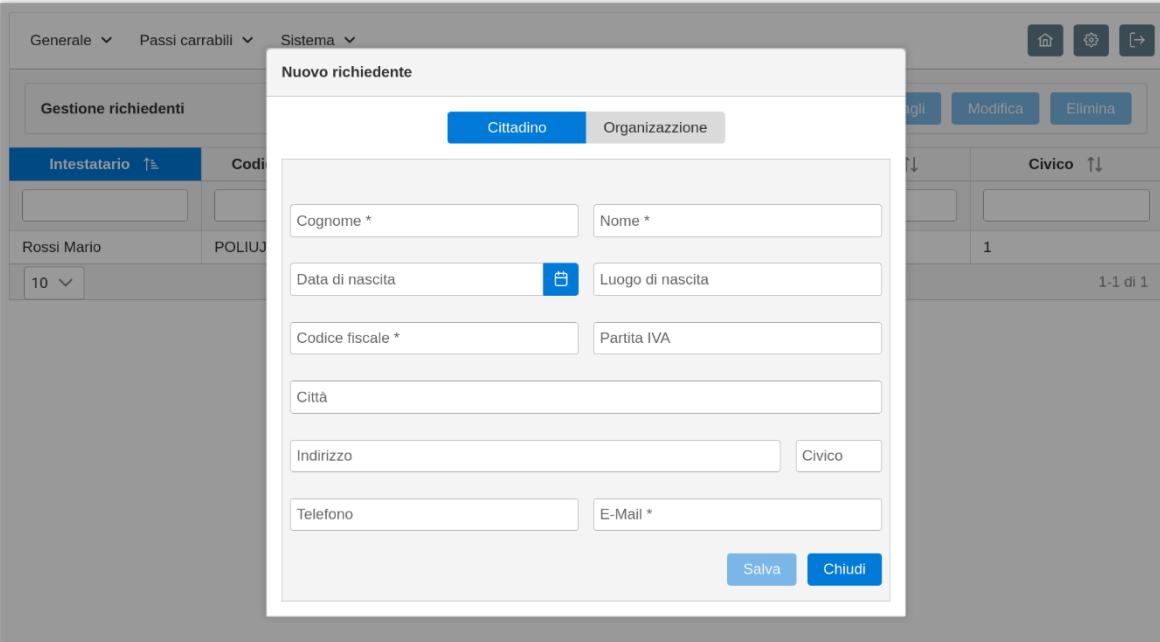
**Ministero dello Sviluppo Economico**

**Regione Puglia**  
Dipartimento Sviluppo Economico, Innovazione, Istruzione, Formazione e Lavoro

**PUGLIA FESR-FSE 2014/2020**  
Il futuro alla portata di tutti

**INNO LABS**

**POR Puglia FESR-FSE 2014-2020 - Asse prioritario 1 - Ricerca, sviluppo tecnologico, innovazione – Azione 1.4, Sub-Azione 1.4.b - BANDO INNOLABS**  
**SOSTEGNO ALLA CREAZIONE DI SOLUZIONI INNOVATIVE FINALIZZATE A SPECIFICI PROBLEMI DI RILEVANZA SOCIALE,**  
**Codice pratica: 42JRML2**



Generale ▾ Passi carrabili ▾ Sistema ▾

Gestione richiedenti

Intestatario ↑⇅

Rossi Mario POLIUIJ

10 ▾

1

1-1 di 1

**Nuovo richiedente**

Cittadino Organizzazione

Cognome \*

Nome \*

Data di nascita

Luogo di nascita

Codice fiscale \*

Partita IVA

Città

Indirizzo

Civico

Telefono

E-Mail \*

Salva Chiudi

**Figura 5 – Inserimento / Modifica richiedente “Cittadino”**

Inizialmente bisogna scegliere la tipologia del richiedente, che può essere *Cittadino* o *Organizzazione*: i campi da inserire cambiano in base alla scelta. Nel caso di *Organizzazione*, la scheda si presenta nel seguente modo:





Generale ▾ Passi carrabili ▾ Sistema ▾

Gestione richiedenti

Intestatario ↑⇅ Codici

Rossi Mario POLIJJ

10 ▾

1 1-1 di 1

**Nuovo richiedente**

Cittadino **Organizzazione**

Nome \*

Codice fiscale \* Partita IVA

Città

Indirizzo Civico

Telefono E-Mail \*

Salva Chiudi

**Figura 6 - Inserimento / Modifica richiedente “Organizzazione”**

In entrambi i casi è necessario compilare almeno tutti i campi obbligatori (contrassegnati dall’asterisco) prima di poter salvare.

## 5. Eliminazione

Per eliminare un richiedente bisogna selezionarlo dalla tabella e premere il pulsante *Elimina*. Dato che l’operazione è irreversibile, è necessario confermare la propria scelta attraverso un popup che compare al centro dello schermo.





**UNIONE EUROPEA**

**Ministero dello Sviluppo Economico**

**Regione Puglia**  
Dipartimento Sviluppo Economico, Innovazione, Istruzione, Formazione e Lavoro

**PUGLIA FESR-FSE 2014/2020**  
Il futuro alla portata di tutti

**INNO LABS**

*POR Puglia FESR-FSE 2014-2020 - Asse prioritario 1 - Ricerca, sviluppo tecnologico, innovazione – Azione 1.4, Sub-Azione 1.4.b - BANDO INNOLABS*  
*SOSTEGNO ALLA CREAZIONE DI SOLUZIONI INNOVATIVE FINALIZZATE A SPECIFICI PROBLEMI DI RILEVANZA SOCIALE,*  
*Codice pratica: 42JRML2*

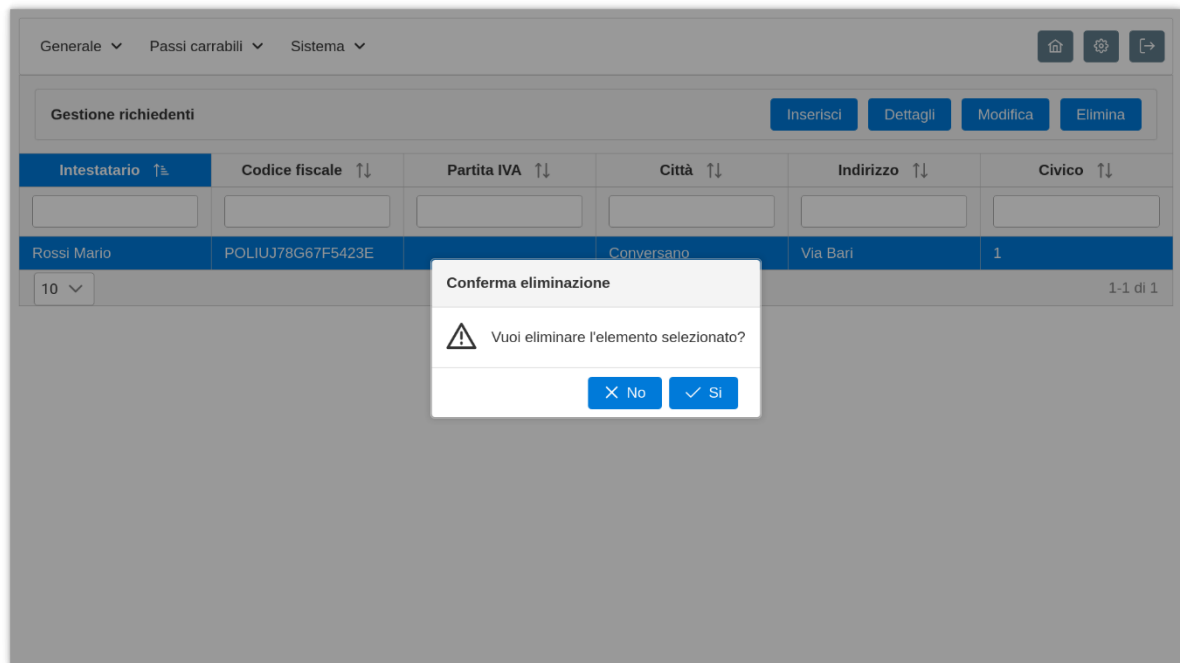


Figura 7 – Eliminazione richiedente

## 5.1 Strutture

L'elenco di tutte le *Strutture* è rappresentato da una tabella paginata avente le stesse caratteristiche già viste per la tabella dei Richiedenti. Si presenta come segue:





**UNIONE  
EUROPEA**



**Ministero dello  
Sviluppo Economico**



**Regione Puglia**  
Dipartimento Sviluppo Economico,  
Innovazione, Istruzione, Formazione e  
Lavoro

**PUGLIA  
FESR-FSE  
2014/2020**  
Il futuro alla portata di tutti



**POR Puglia FESR-FSE 2014-2020 - Asse prioritario 1 - Ricerca, sviluppo tecnologico, innovazione – Azione 1.4, Sub-Azione 1.4.b - BANDO INNOLABS**  
**SOSTEGNO ALLA CREAZIONE DI SOLUZIONI INNOVATIVE FINALIZZATE A SPECIFICI PROBLEMI DI RILEVANZA SOCIALE,**  
**Codice pratica: 42JRML2**

Generale ▾ Passi carrabili ▾ Sistema ▾ 🏠 ⚙️ ↗️

Gestione strutture Inserisci Dettagli Modifica Elimina

Indirizzo ↑↓	Civico ↑↓	Foglio ↑↓	Particella ↑↓	Subalterno ↑↓	Titolo edilizio ↑↓
<input type="text"/>	<input type="text"/>	<input type="text"/>	<input type="text"/>	<input type="text"/>	<input type="text"/>
Via Generale Dalla Chiesa	27	5	0	10	
Via Generale Dalla Chiesa	23	3	1	12	
Via Generale Dalla Chiesa	5	1	2	14	

10 ▾ << < 1 > >> 1-3 di 3

Figura 8 – Tabella delle strutture

## 6. Inserimento e Modifica

L’inserimento o la modifica di una struttura avviene attraverso la compilazione della seguente scheda:





**UNIONE EUROPEA**

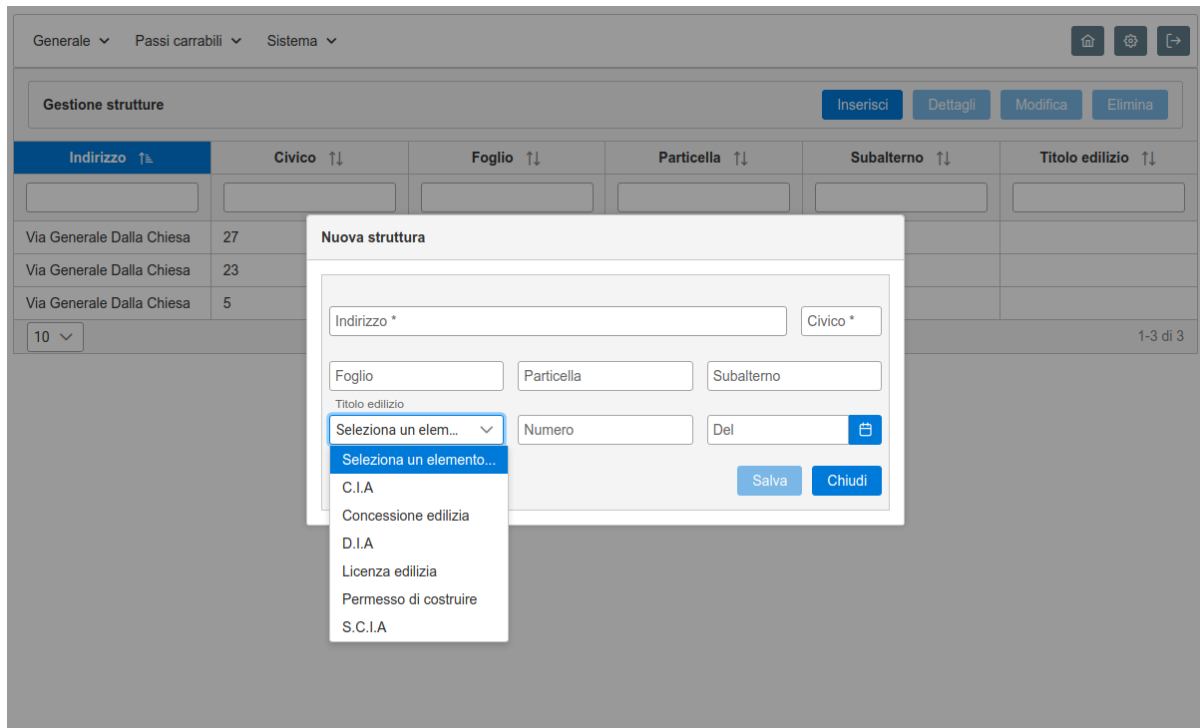
**Ministero dello Sviluppo Economico**

**Regione Puglia**  
Dipartimento Sviluppo Economico, Innovazione, Istruzione, Formazione e Lavoro

**PUGLIA FESR-FSE 2014/2020**  
Il futuro alla portata di tutti

**INNO LABS**

*POR Puglia FESR-FSE 2014-2020 - Asse prioritario 1 - Ricerca, sviluppo tecnologico, innovazione – Azione 1.4, Sub-Azione 1.4.b - BANDO INNOLABS*  
*SOSTEGNO ALLA CREAZIONE DI SOLUZIONI INNOVATIVE FINALIZZATE A SPECIFICI PROBLEMI DI RILEVANZA SOCIALE,*  
*Codice pratica: 42JRML2*



Generale ▾ Passi carrabili ▾ Sistema ▾

Gestione strutture Inserisci Dettagli Modifica Elimina

Indirizzo ↑↓	Civico ↑↓	Foglio ↑↓	Particella ↑↓	Subalterno ↑↓	Titolo edilizio ↑↓
Via Generale Dalla Chiesa	27				
Via Generale Dalla Chiesa	23				
Via Generale Dalla Chiesa	5				

10 ▾ 1-3 di 3

**Nuova struttura**

Indirizzo \*  Civico \*

Foglio  Particella  Subalterno

Titolo edilizio

Seleziona un elem... ▾

- Seleziona un elemento...
- C.I.A
- Concessione edilizia
- D.I.A
- Licenza edilizia
- Permesso di costruire
- S.C.I.A

Numero  Del  🗑️

Salva Chiudi

**Figura 9 – Inserimento / Modifica struttura**

In questo caso, gli unici campi obbligatori previsti sono l'*Indirizzo* ed il numero *Civico*.

## 7. Eliminazione

La funzione di eliminazione di una struttura presenta la medesima modalità prevista per quella dei richiedenti, selezione dell'elemento dalla tabella, click del pulsante Elimina e conferma del popup.





**UNIONE EUROPEA**

**Ministero dello Sviluppo Economico**

**Regione Puglia**  
Dipartimento Sviluppo Economico, Innovazione, Istruzione, Formazione e Lavoro

**PUGLIA FESR-FSE 2014/2020**  
Il futuro alla portata di tutti

**INNO LABS**

*POR Puglia FESR-FSE 2014-2020 - Asse prioritario 1 - Ricerca, sviluppo tecnologico, innovazione – Azione 1.4, Sub-Azione 1.4.b - BANDO INNOLABS*  
*SOSTEGNO ALLA CREAZIONE DI SOLUZIONI INNOVATIVE FINALIZZATE A SPECIFICI PROBLEMI DI RILEVANZA SOCIALE,*  
*Codice pratica: 42JRML2*

## 8. Passi carrabili

La sezione *Passi carrabili* contiene le informazioni relative ai passi carrabili del Comune ed allo storico delle pratiche ad essi legati.

### 8.1 Archivio passi

L'elenco di tutti i passi carrabili censiti nel sistema è rappresentato dalla seguente tabella:


Generale ▾ Passi carrabili ▾ Sistema ▾ 🏠 ⚙️ ↶

Archivio passi carrabili Inserisci Dettagli Modifica Elimina

Latitudine ↑↓	Longitudine ↑↓	Larghezza ↑↓	Distanza intersezione più vicina (m) ↑↓	Distanza passo più vicino (m) ↑↓	Struttura ↑↓	Proprietario ↑↓
<input type="text"/>	<input type="text"/>				<input type="text"/>	<input type="text"/>
40.970228	17.109247			10.97572428	Via Generale Dalla Chiesa, 27	
40.970161	17.109151			10.97572428	Via Generale Dalla Chiesa, 23	
40.969633	17.109197			58.83789125	Via Generale Dalla Chiesa, 5	

10 ▾ « < 1 > » 1-3 di 3

Figura 10 – Tabella dei passi carrabili








## 9. Inserimento e Modifica

L'inserimento o la modifica di un passo carrabile avviene attraverso la compilazione della seguente scheda:

Figura 11 – Inserimento / Modifica passo carrabile

Come è possibile evincere dalla figura, il passo carrabile presenta le seguenti proprietà:

- *Struttura*: è possibile cercare la struttura desiderata immettendo la via ed il numero civico nel campo di ricerca (Figura 12);





**UNIONE EUROPEA**

**Ministero dello Sviluppo Economico**

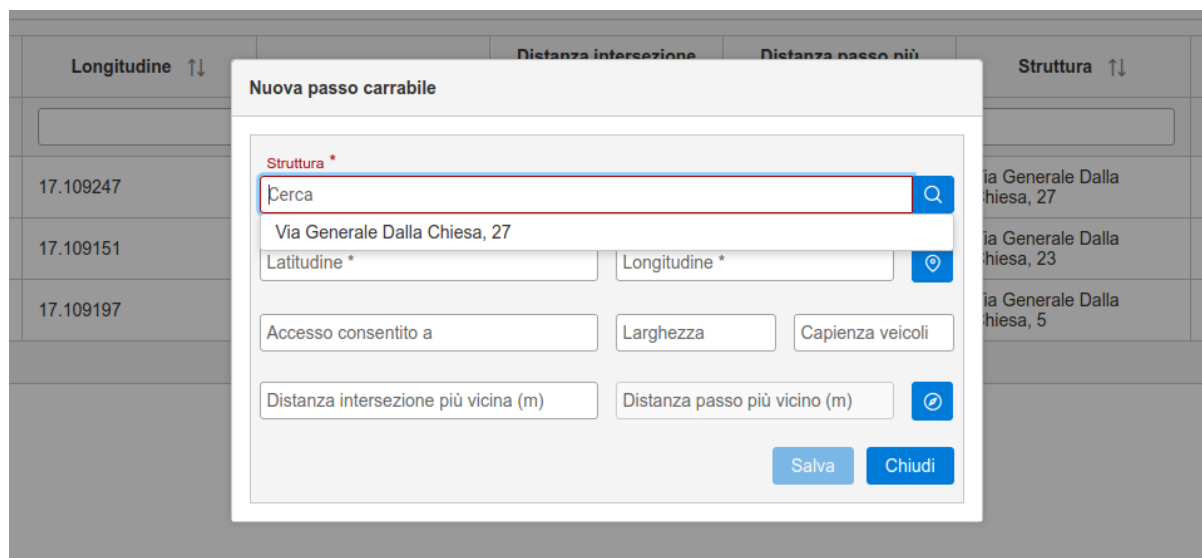
**Regione Puglia**  
Dipartimento Sviluppo Economico, Innovazione, Istruzione, Formazione e Lavoro

**PUGLIA FESR-FSE 2014/2020**  
Il futuro alla portata di tutti

**INNO LABS**

*POR Puglia FESR-FSE 2014-2020 - Asse prioritario 1 - Ricerca, sviluppo tecnologico, innovazione – Azione 1.4, Sub-Azione 1.4.b - BANDO INNOLABS*  
*SOSTEGNO ALLA CREAZIONE DI SOLUZIONI INNOVATIVE FINALIZZATE A SPECIFICI PROBLEMI DI RILEVANZA SOCIALE,*  
*Codice pratica: 42JRML2*

- *Latitudine e Longitudine:* è possibile scrivere direttamente le coordinate nei campi relativi oppure premere sul pulsante a destra (icona posizione) per aprire una mini mappa (Figura 13) dalla quale si può selezionare il punto nel quale è ubicato il passo. Le coordinate saranno recuperate direttamente dalla posizione indicata;
- *Accesso consentito a, Larghezza, Capienza veicoli, Distanza intersezione più vicina (m);*
- *Distanza passo più vicino (m):* il campo viene calcolato automaticamente dal sistema in base ai passi già inseriti.



**Nuova passo carrabile**

Struttura \*

Cerca

Via Generale Dalla Chiesa, 27


Latitudine \*  Longitudine \*

Accesso consentito a  Larghezza  Capienza veicoli

Distanza intersezione più vicina (m)  Distanza passo più vicino (m)

Salva Chiudi

Figura 12 – Scheda passo carrabile, ricerca struttura





**UNIONE EUROPEA**

**Ministero dello Sviluppo Economico**

**Regione Puglia**  
Dipartimento Sviluppo Economico, Innovazione, Istruzione, Formazione e Lavoro

**PUGLIA FESR-FSE 2014/2020**  
Il futuro alla portata di tutti

**INNO LABS**

*POR Puglia FESR-FSE 2014-2020 - Asse prioritario 1 - Ricerca, sviluppo tecnologico, innovazione – Azione 1.4, Sub-Azione 1.4.b - BANDO INNO LABS*  
*SOSTEGNO ALLA CREAZIONE DI SOLUZIONI INNOVATIVE FINALIZZATE A SPECIFICI PROBLEMI DI RILEVANZA SOCIALE,*  
*Codice pratica: 42JRML2*

ordine ↑↓	Longitudine ↑↓	Distanza intersezione	Distanza passo più
	17.109247		
	17.109151		
	17.109197		




**Nuova passo carrabile**

Struttura \*

Cerca

Latitudine \*  Longitudine \*

Cliccare su un punto della mappa per spostare il passo carrabile

-  Elemento selezionato
-  Passo carrabile più vicino
-  Altro passo carrabile

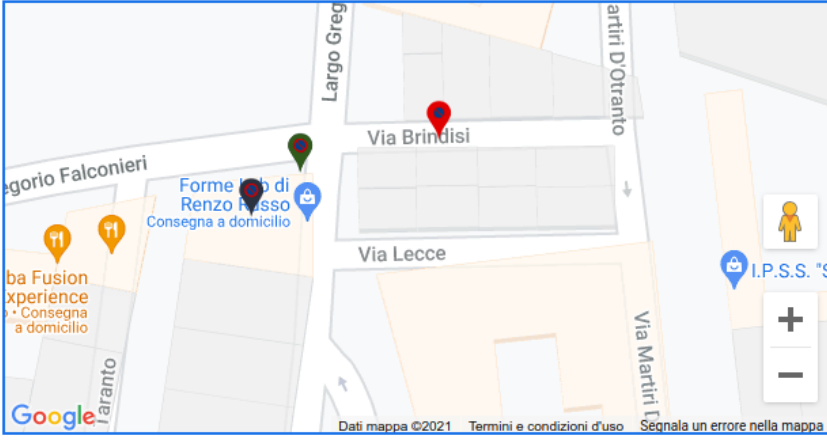



Figura 13 – Scheda passo carrabile, mappa e coordinate





**UNIONE EUROPEA**

**Ministero dello Sviluppo Economico**

**Regione Puglia**  
Dipartimento Sviluppo Economico,  
Innovazione, Istruzione, Formazione e Lavoro

**PUGLIA FESR-FSE 2014/2020**  
Il futuro alla portata di tutti

**INNO LABS**

*POR Puglia FESR-FSE 2014-2020 - Asse prioritario 1 - Ricerca, sviluppo tecnologico, innovazione – Azione 1.4, Sub-Azione 1.4.b - BANDO INNOLABS*  
*SOSTEGNO ALLA CREAZIONE DI SOLUZIONI INNOVATIVE FINALIZZATE A SPECIFICI PROBLEMI DI RILEVANZA SOCIALE,*  
*Codice pratica: 42JRML2*

## 9.1 Archivio pratiche

Nella sottosezione *Archivio pratiche* sono presenti tutte le pratiche inserite nel sistema relative ai passi carrabili: richieste di autorizzazioni, disdette, istanze di voltura, ecc. A seguire la tabella contenente le informazioni più significative:

Richiedente	Intestataro	Tipo pratica	Prot. istanza	Data istanza	Stato pratica	Indirizzo	Civico	Data Aut./Diniego Passo	Prot. Aut./Diniego Passo
Rossi Mario	Rossi Mario	Richiesta autorizzazione	0001	11/05/2020	Pratica aperta	Via Generale Dalla Chiesa	27	29/05/2020	0001

Figura 14 – Tabella delle pratiche

## 10. Inserimento e Modifica

L’inserimento o la modifica di una pratica avviene attraverso la compilazione di una scheda suddivisa in sette punti:

1. Dati relativi all’apertura della pratica, al richiedente ed all’intestataro;
2. Dati relativi al passo carrabile d’interesse;
3. Dati relativi al precedente intestatario (in caso di istanze di voltura);
4. Allegati ed integrazioni;
5. Pareri della polizia locale e dell’ufficio tecnico;
6. Prescrizioni;
7. Dati relativi al procedimento;





**UNIONE  
EUROPEA**



**Ministero dello  
Sviluppo Economico**



**Regione Puglia**  
Dipartimento Sviluppo Economico,  
Innovazione, Istruzione, Formazione e  
Lavoro

**PUGLIA  
FESR-FSE  
2014/2020**  
*Il futuro alla portata di tutti*



*POR Puglia FESR-FSE 2014-2020 - Asse prioritario 1 - Ricerca, sviluppo tecnologico, innovazione – Azione 1.4, Sub-Azione 1.4.b - BANDO INNOLABS  
SOSTEGNO ALLA CREAZIONE DI SOLUZIONI INNOVATIVE FINALIZZATE A SPECIFICI PROBLEMI DI RILEVANZA SOCIALE,  
Codice pratica: 42JRML2*

8. Esito della pratica.

Nei punti seguenti verrà presa in esame una pratica relativa alla *Richiesta di autorizzazione* di un nuovo passo carrabile, il terzo punto sarà quindi disabilitato per mancanza di dati relativi ad un intestatario precedente.

### 10.1.1.1 Pratica, Richiedente ed Intestatario

Il primo punto della scheda presenta le seguenti proprietà:

- **Tipo pratica.** Si può scegliere un valore tra i seguenti: Richiesta autorizzazione, Disdetta autorizzazione, Istanza di voltura, Richiesta rifacimento segnaletica orizzontale, Richiesta realizzazione segnaletica orizzontale, Accertamento;
- **Stato pratica.** Si può scegliere un valore tra i seguenti: Pratica aperta, Pratica in istruttoria, Pratica sospesa, Pratica conclusa con diniego, Pratica conclusa con rilascio, Pratica archiviata;
- **Protocollo istanza, Data istanza;**
- **Richiedente:** è possibile scegliere uno tra i cittadini inseriti a sistema mediante un campo di ricerca nome/cognome;
- **Intestatario:** è possibile scegliere uno tra i cittadini e le organizzazioni inserite a sistema mediante un campo di ricerca per nome. Nel caso in cui l'intestatario dovesse essere un'organizzazione, il relativo richiedente dovrebbe essere un cittadino (inserito a sistema) rappresentante;
- **Titolo richiedente.** Si può scegliere un valore tra i seguenti: Proprietario, Amministratore condominio, Inquilino, Usufruttuario;





**UNIONE EUROPEA**

**Ministero dello Sviluppo Economico**

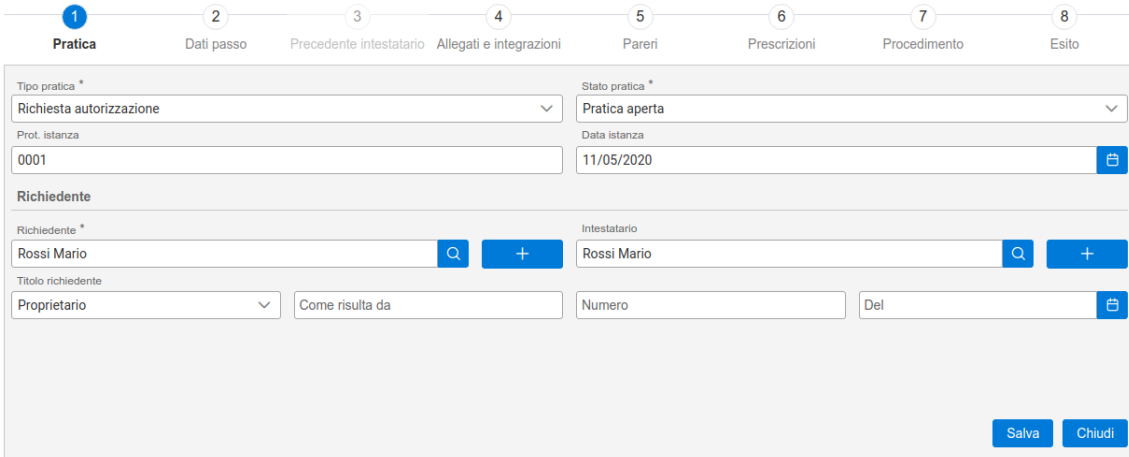
**Regione Puglia**  
Dipartimento Sviluppo Economico, Innovazione, Istruzione, Formazione e Lavoro

**PUGLIA FESR-FSE 2014/2020**  
Il futuro alla portata di tutti

**INNOLABS**

*POR Puglia FESR-FSE 2014-2020 - Asse prioritario 1 - Ricerca, sviluppo tecnologico, innovazione – Azione 1.4, Sub-Azione 1.4.b - BANDO INNOLABS*  
*SOSTEGNO ALLA CREAZIONE DI SOLUZIONI INNOVATIVE FINALIZZATE A SPECIFICI PROBLEMI DI RILEVANZA SOCIALE,*  
*Codice pratica: 42JRML2*

- **Come risulta da** (titolo documento), **Numero, Del** (data).



1 **Pratica**    2 Dati passo    3 Precedente intestatario    4 Allegati e integrazioni    5 Pareri    6 Prescrizioni    7 Procedimento    8 Esito

Tipo pratica \*  
Richiesta autorizzazione

Stato pratica \*  
Pratica aperta

Prot. istanza  
0001

Data istanza  
11/05/2020

Richiedente

Richiedente \*  
Rossi Mario

Intestatario  
Rossi Mario

Titolo richiedente  
Proprietario

Come risulta da    Numero    Del

Salva    Chiudi

Figura 15 – Scheda pratica, punto 1 – Pratica

### 10.1.1.2 Dati passo carrabile

Il secondo punto della scheda presenta le seguenti proprietà:

- **Struttura:** è possibile cercare la struttura desiderata immettendo la via ed il numero civico nel campo di ricerca;
- **Passo carrabile:** è possibile scegliere un elemento tra quelli associati alla struttura selezionata precedentemente.





**UNIONE EUROPEA**

**Ministero dello Sviluppo Economico**

**Regione Puglia**  
Dipartimento Sviluppo Economico,  
Innovazione, Istruzione, Formazione e Lavoro

**PUGLIA FESR-FSE 2014/2020**  
Il futuro alla portata di tutti

**INNOLABS**

*POR Puglia FESR-FSE 2014-2020 - Asse prioritario 1 - Ricerca, sviluppo tecnologico, innovazione – Azione 1.4, Sub-Azione 1.4.b - BANDO INNOLABS*  
*SOSTEGNO ALLA CREAZIONE DI SOLUZIONI INNOVATIVE FINALIZZATE A SPECIFICI PROBLEMI DI RILEVANZA SOCIALE,*  
*Codice pratica: 42JRML2*

1 Pratica    2 **Dati passo**    3 Precedente intestatario    4 Allegati e integrazioni    5 Pareri    6 Prescrizioni    7 Procedimento    8 Esito

Struttura \*  
Via Generale Dalla Chiesa, 27

Tipo passo  
Senza opera

Passo carrabile \*  
40.970228 - 17.1092...

Foglio	Particella	Subalterno	Accesso consentito a	Larghezza	Capienza veicoli
5	0	10			
Titolo edilizio	Numero	Del	Distanza intersezione più vicina (m)	Distanza passo più vicino (m)	
				10.97572428	

Figura 16 – Scheda pratica, punto 2 – Dati passo

### 10.1.1.3 Precedente intestatario

Il terzo punto della scheda non presenta proprietà modificabili, mostra unicamente i dati del precedente intestatario in sola lettura.

### 10.1.1.4 Allegati e integrazioni

Dal quarto punto della scheda è possibile caricare nel sistema i documenti (pdf, docx, ecc.) relativi alla pratica. I suddetti vengono suddivisi in due categorie: Allegati, Documentazione integrativa (relativa ad eventuali richieste d'integrazione documentale).





1 Pratica    2 Dati passo    3 Precedente intestatario    **4 Allegati e integrazioni**    5 Pareri    6 Prescrizioni    7 Procedimento    8 Esito


Allegati	Integrazioni
<p>Documenti allegati alla richiesta</p> <p>test.jpg </p>	<p>Documentazione integrativa</p> <p>test(1).jpg </p>
<p>Salva    Chiudi</p>	

Figura 17 – Scheda pratica, punto 4 – Allegati e integrazioni

### 10.1.1.5 Pareri polizia locale e ufficio tecnico

Il quinto punto della scheda è suddiviso in due sezioni: Parere Polizia Locale, Parere Ufficio Tecnico. Presentano le seguenti proprietà (le prime due sono in comune):

- **Esito parere.** Si può scegliere un valore tra i seguenti: Favorevole, Favorevole con prescrizioni, Non favorevole;
- **Parere:** è campo note;
- **Data parere, Protocollo parere.**







**UNIONE EUROPEA**

**Ministero dello Sviluppo Economico**

**Regione Puglia**  
Dipartimento Sviluppo Economico, Innovazione, Istruzione, Formazione e Lavoro

**PUGLIA FESR-FSE 2014/2020**  
Il futuro alla portata di tutti

**INNO LABS**

*POR Puglia FESR-FSE 2014-2020 - Asse prioritario 1 - Ricerca, sviluppo tecnologico, innovazione – Azione 1.4, Sub-Azione 1.4.b - BANDO INNOLABS*  
*SOSTEGNO ALLA CREAZIONE DI SOLUZIONI INNOVATIVE FINALIZZATE A SPECIFICI PROBLEMI DI RILEVANZA SOCIALE,*  
*Codice pratica: 42JRML2*


1 Pratica    2 Dati passo    3 Precedente intestatario    4 Allegati e integrazioni    **5 Pareri**    6 Prescrizioni    7 Procedimento    8 Esito

Parere Polizia Locale	Parere Ufficio Tecnico
Esito parere Favorevole	Esito parere Favorevole
Parere Normal    Sans Serif    B I U    A 	Parere Normal    Sans Serif    B I U    A 
Tutto ok.	Tutto ok.
Data parere 25/05/2020	Prot. parere 0001
<b>Salva</b> <b>Chiudi</b>	

Figura 18 – Scheda pratica, punto 5 – Pareri

### 10.1.1.6 Prescrizioni

Il sesto punto presenta un campo note nel quale è possibile segnare tutte le prescrizioni legate alla pratica.





**UNIONE EUROPEA**

**Ministero dello Sviluppo Economico**

**Regione Puglia**  
Dipartimento Sviluppo Economico, Innovazione, Istruzione, Formazione e Lavoro

**PUGLIA FESR-FSE 2014/2020**  
Il futuro alla portata di tutti

**INNO LABS**

*POR Puglia FESR-FSE 2014-2020 - Asse prioritario 1 - Ricerca, sviluppo tecnologico, innovazione – Azione 1.4, Sub-Azione 1.4.b - BANDO INNOLABS*  
*SOSTEGNO ALLA CREAZIONE DI SOLUZIONI INNOVATIVE FINALIZZATE A SPECIFICI PROBLEMI DI RILEVANZA SOCIALE,*  
*Codice pratica: 42JRML2*

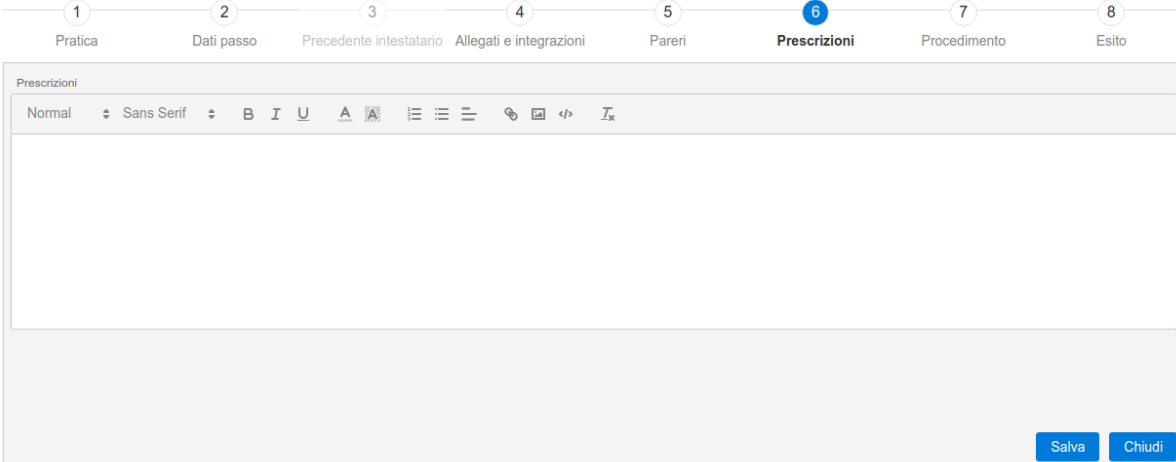


Figura 19 – Scheda pratica, punto 6 – Prescrizioni

### 10.1.1.7 Procedimento

Il settimo punto della scheda presenta le seguenti proprietà:

- **Responsabile del procedimento:** è possibile scegliere uno tra gli utenti Amministrativi inseriti nel sistema;
- **Data avvio procedimento, Protocollo avvio procedimento;**
- **Data richiesta nulla osta, Protocollo richiesta nulla osta;**
- **Documenti richiesti** (campo note), **Data richiesta integrazioni, Protocollo richiesta integrazioni, Data deposito integrazioni, Protocollo deposito integrazioni;**
- **Data primo sopralluogo, Data sopralluogo finale.**





**UNIONE EUROPEA**

**Ministero dello Sviluppo Economico**

**Regione Puglia**  
Dipartimento Sviluppo Economico, Innovazione, Istruzione, Formazione e Lavoro

**PUGLIA FESR-FSE 2014/2020**  
Il futuro alla portata di tutti

**INNO LABS**

*POR Puglia FESR-FSE 2014-2020 - Asse prioritario 1 - Ricerca, sviluppo tecnologico, innovazione – Azione 1.4, Sub-Azione 1.4.b - BANDO INNOLABS*  
*SOSTEGNO ALLA CREAZIONE DI SOLUZIONI INNOVATIVE FINALIZZATE A SPECIFICI PROBLEMI DI RILEVANZA SOCIALE,*  
*Codice pratica: 42JRML2*

1 Pratica    2 Dati passo    3 Precedente intestatario    4 Allegati e integrazioni    5 Pareri    6 Prescrizioni    **7 Procedimento**    8 Esito

Responsabile del procedimento admin admin	Data avvio procedimento 12/05/2020	Prot. avvio procedimento 0001
Nulla osta Data richiesta nulla osta 13/05/2020	Richiesta integrazioni Documenti richiesti Certificazioni	Sopralluoghi Data primo sopralluogo 22/05/2020
Prot. richiesta nulla osta 0001	Data richiesta integrazioni 15/05/2020	Data deposito integrazioni 18/05/2020
	Prot. richiesta integrazioni 0001	Data sopralluogo finale 27/05/2020
		Prot. deposito integrazioni 0001

Salva    Chiudi

Figura 20 – Scheda pratica, punto 7 – Procedimento

### 10.1.1.8 Esito pratica

L'ultimo punto della scheda presenta le seguenti proprietà:

- **Esito istruttoria.** Si può scegliere un valore tra i seguenti: Richiesta negata, Richiesta accolta, Richiesta accolta con prescrizioni, Revoca passo;
- **Protocollo autorizzazione/diniego passo;**
- **Data autorizzazione/diniego passo;**
- **Numero autorizzazione passo;**
- **Contrassegno numero.**





**UNIONE EUROPEA**

**Ministero dello Sviluppo Economico**

**Regione Puglia**  
Dipartimento Sviluppo Economico, Innovazione, Istruzione, Formazione e Lavoro

**PUGLIA FESR-FSE 2014/2020**  
Il futuro alla portata di tutti

**INNO LABS**


*POR Puglia FESR-FSE 2014-2020 - Asse prioritario 1 - Ricerca, sviluppo tecnologico, innovazione – Azione 1.4, Sub-Azione 1.4.b - BANDO INNOLABS*  
*SOSTEGNO ALLA CREAZIONE DI SOLUZIONI INNOVATIVE FINALIZZATE A SPECIFICI PROBLEMI DI RILEVANZA SOCIALE,*  
*Codice pratica: 42JRML2*

1 Pratica    2 Dati passo    3 Precedente intestatario    4 Allegati e integrazioni    5 Pareri    6 Prescrizioni    7 Procedimento    8 **Esito**

Esito istruttoria	Prot. Aut./Diniego Passo	Data Aut./Diniego Passo
Richiesta accolta	0001	29/05/2020
Numero autorizzazione passo	Contrassegno n.	
0001	0001/2020	

Salva    Chiudi

Figura 21 – Scheda pratica, punto 8 – Esito





**UNIONE EUROPEA**



**Ministero dello Sviluppo Economico**



**Regione Puglia**  
Dipartimento Sviluppo Economico,  
Innovazione, Istruzione, Formazione e Lavoro



**POR Puglia FESR-FSE 2014-2020 - Asse prioritario 1 - Ricerca, sviluppo tecnologico, innovazione – Azione 1.4, Sub-Azione 1.4.b - BANDO INNOLABS**  
**SOSTEGNO ALLA CREAZIONE DI SOLUZIONI INNOVATIVE FINALIZZATE A SPECIFICI PROBLEMI DI RILEVANZA SOCIALE,**  
**Codice pratica: 42JRML2**

## 11. Sistema

La sezione *Sistema* gestisce le utenze che hanno la possibilità di effettuare un login nel sistema ed i privilegi associati ad ogni utenza.

### 11.1 Utenti

In questa sottosezione vengono mostrati tutti gli *Utenti* registrati nel sistema, suddivisi nei seguenti ruoli: Amministratore, Amministrativo, Polizia Locale, Operatore, Cittadino.

Generale ▾ Passi carrabili ▾ Sistema ▾ <span style="float: right;"> </span>					
Gestione utenti					Cambio password
Username ↑↓	Nome ↑↓	Cognome ↑↓	Mail ↑↓	Ruolo ↑↓	
<input type="text"/>	<input type="text"/>	<input type="text"/>	<input type="text"/>	Seleziona un elemento... ▾	
admin	admin	admin	admin@email.com	Amministratore	
mario.rossi	Mario	Rossi	mario.rossi@email.com	Cittadino	
giuseppe.verdi	Giuseppe	Verdi	giuseppe.verdi@email.com	Operatore	
francesco.bianchi	Francesco	Bianchi	francesco.bianchi@email.com	Polizia Locale	

<< < 1 > >>
1-4 di 4

Figura 22 – Tabella degli utenti





**UNIONE EUROPEA**

**Ministero dello Sviluppo Economico**

**Regione Puglia**  
Dipartimento Sviluppo Economico, Innovazione, Istruzione, Formazione e Lavoro

**PUGLIA FESR-FSE 2014/2020**  
Il futuro alla portata di tutti

**INNO LABS**

*POR Puglia FESR-FSE 2014-2020 - Asse prioritario 1 - Ricerca, sviluppo tecnologico, innovazione – Azione 1.4, Sub-Azione 1.4.b - BANDO INNOLABS*  
*SOSTEGNO ALLA CREAZIONE DI SOLUZIONI INNOVATIVE FINALIZZATE A SPECIFICI PROBLEMI DI RILEVANZA SOCIALE,*  
*Codice pratica: 42JRML2*

## 12. Cambio password

È possibile reimpostare la password di ognuno degli utenti utilizzando il pulsante a destra di ogni riga della tabella, dal form di modifica non è possibile visualizzare la password corrente dell'utente, poiché criptata.

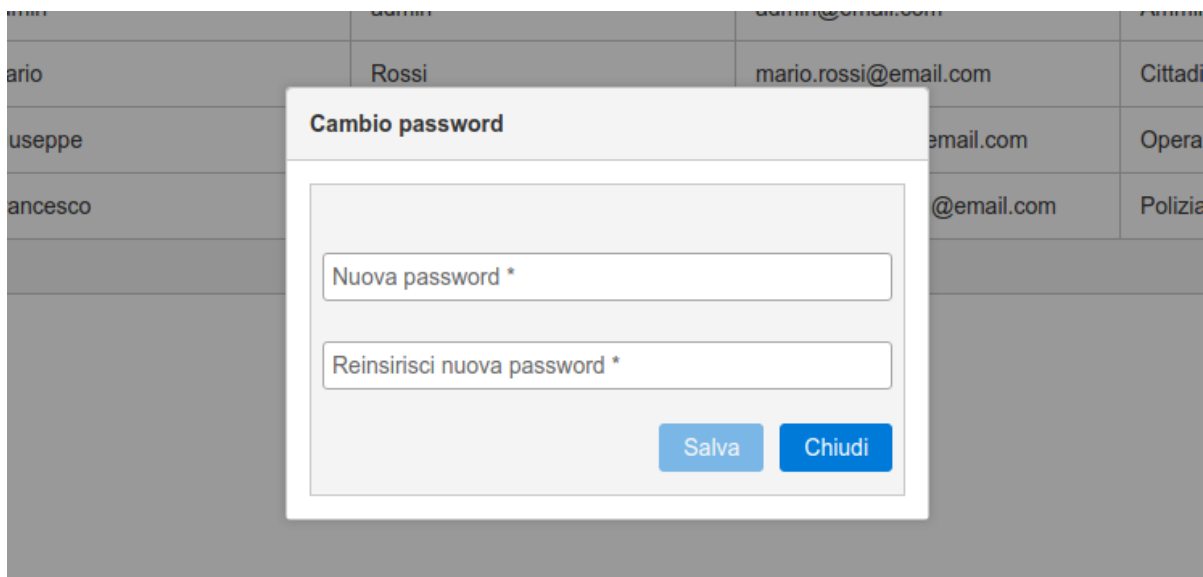

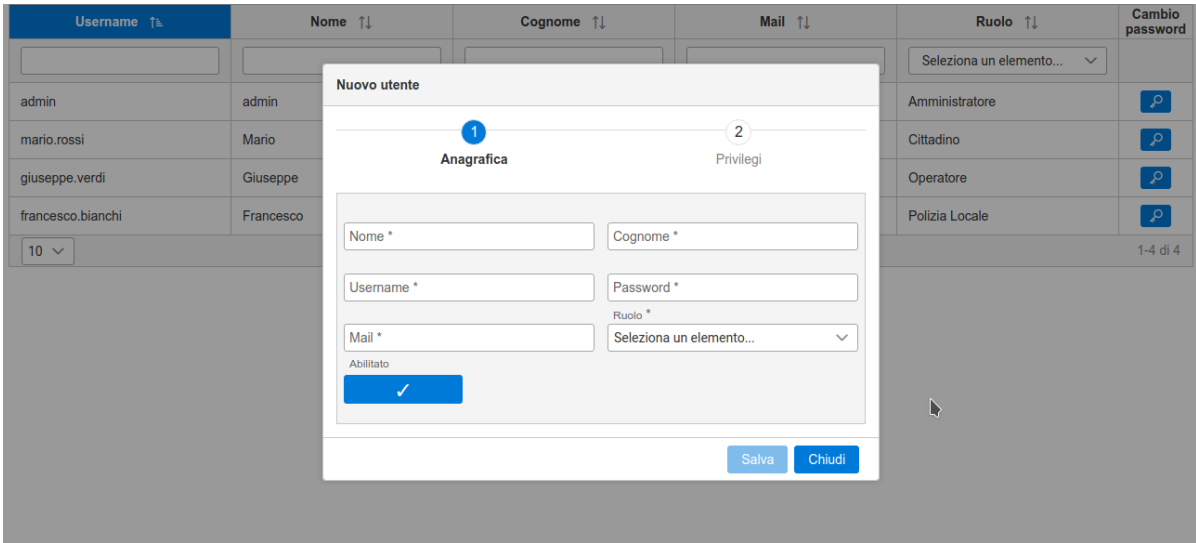


Figura 23 – Tabella degli utenti – Cambio password

## 13. Inserimento e Modifica

L'inserimento o la modifica di un utente avviene attraverso la compilazione di una scheda suddivisa in due punti: Anagrafica, Privilegi. A seguire il primo punto:






**Figura 24 – Inserimento / Modifica utente – Anagrafica**

È composto dalle seguenti proprietà: Nome, Cognome, Username, Password, Mail e Ruolo.

È presente un ulteriore campo/pulsante “Abilitato” che consente all’Amministratore di consentire/negare all’utente la possibilità di accedere alla piattaforma.

Il secondo punto, invece, permette di associare dei privilegi all’utente. Esempi di privilegi sono:

- Possibilità di visualizzare la tabella relativa a...;
- Possibilità di inserire un nuovo elemento di tipo...;
- Possibilità di modificare un elemento di tipo...;
- Possibilità di eliminare un elemento di tipo...;





È possibile aggiungere i privilegi uno ad uno, oppure selezionare un gruppo creato dalla sezione *Gruppi e privilegi* per associare all'utente tutti i privilegi associati al gruppo stesso.

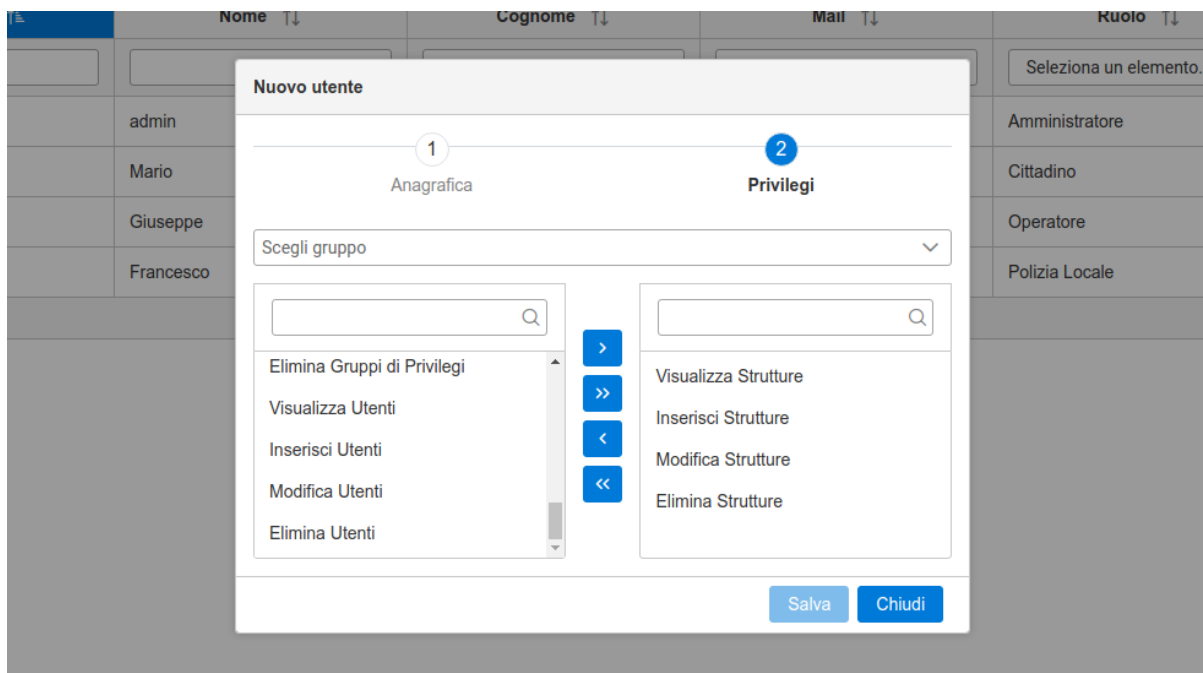



Figura 25 – Inserimento / Modifica utente – Privilegi

## 13.1 Gruppi e privilegi

Dalla sottosezione *Gruppi e privilegi* è possibile creare i gruppi di privilegi. Essi servono a facilitare l'assegnazione dei privilegi agli utenti, come descritto nella sezione relativa agli Utenti. La sezione presenta una lista con i Gruppi creati:





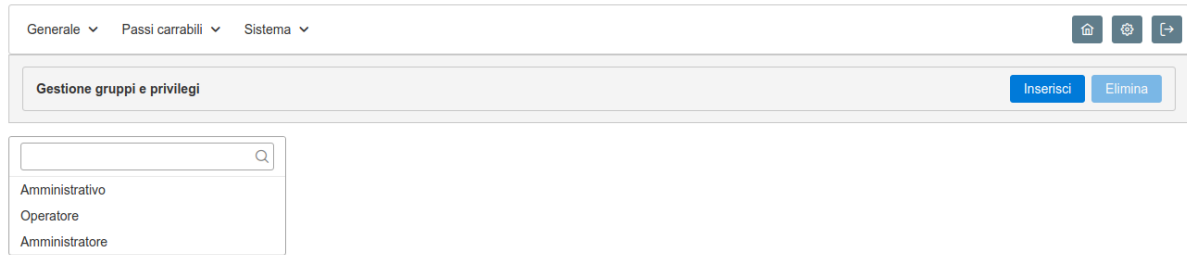



Figura 26 – Lista dei gruppi

## 14. Inserimento e Modifica

L’inserimento o la modifica di un gruppo avviene impostando un nome per il gruppo e scegliendo i privilegi da associargli attraverso una doppia lista con funzione drag&drop. La lista di sinistra contiene tutti i privilegi disponibili, la lista di sinistra tutti quelli associati al gruppo.





**UNIONE EUROPEA**



**Ministero dello Sviluppo Economico**



**Regione Puglia**  
Dipartimento Sviluppo Economico,  
Innovazione, Istruzione, Formazione e Lavoro

**PUGLIA FESR-FSE 2014/2020**  
Il futuro alla portata di tutti



**POR Puglia FESR-FSE 2014-2020 - Asse prioritario 1 - Ricerca, sviluppo tecnologico, innovazione – Azione 1.4, Sub-Azione 1.4.b - BANDO INNOLABS**  
**SOSTEGNO ALLA CREAZIONE DI SOLUZIONI INNOVATIVE FINALIZZATE A SPECIFICI PROBLEMI DI RILEVANZA SOCIALE,**  
**Codice pratica: 42JRML2**

Gestione gruppi e privilegi Inserisci Elimina

- Amministrativo
- Operatore
- Amministratore

Amministrativo

- Visualizza Gruppi di Privilegi
- Inserisci Gruppi di Privilegi
- Modifica Gruppi di Privilegi
- Elimina Gruppi di Privilegi
- Modifica Strutture**
- Elimina Strutture
- Visualizza Utenti
- Inserisci Utenti
- Modifica Utenti
- Elimina Utenti

- Visualizza Passi Carrabili
- Inserisci Passi Carrabili
- Modifica Passi Carrabili
- Visualizza Pratiche passi carrabili
- Inserisci Pratiche passi carrabili
- Modifica Pratiche passi carrabili
- Visualizza Richiedenti
- Visualizza Strutture
- Inserisci Strutture

Salva Chiudi

Figura 27 – Inserimento / Modifica gruppo

